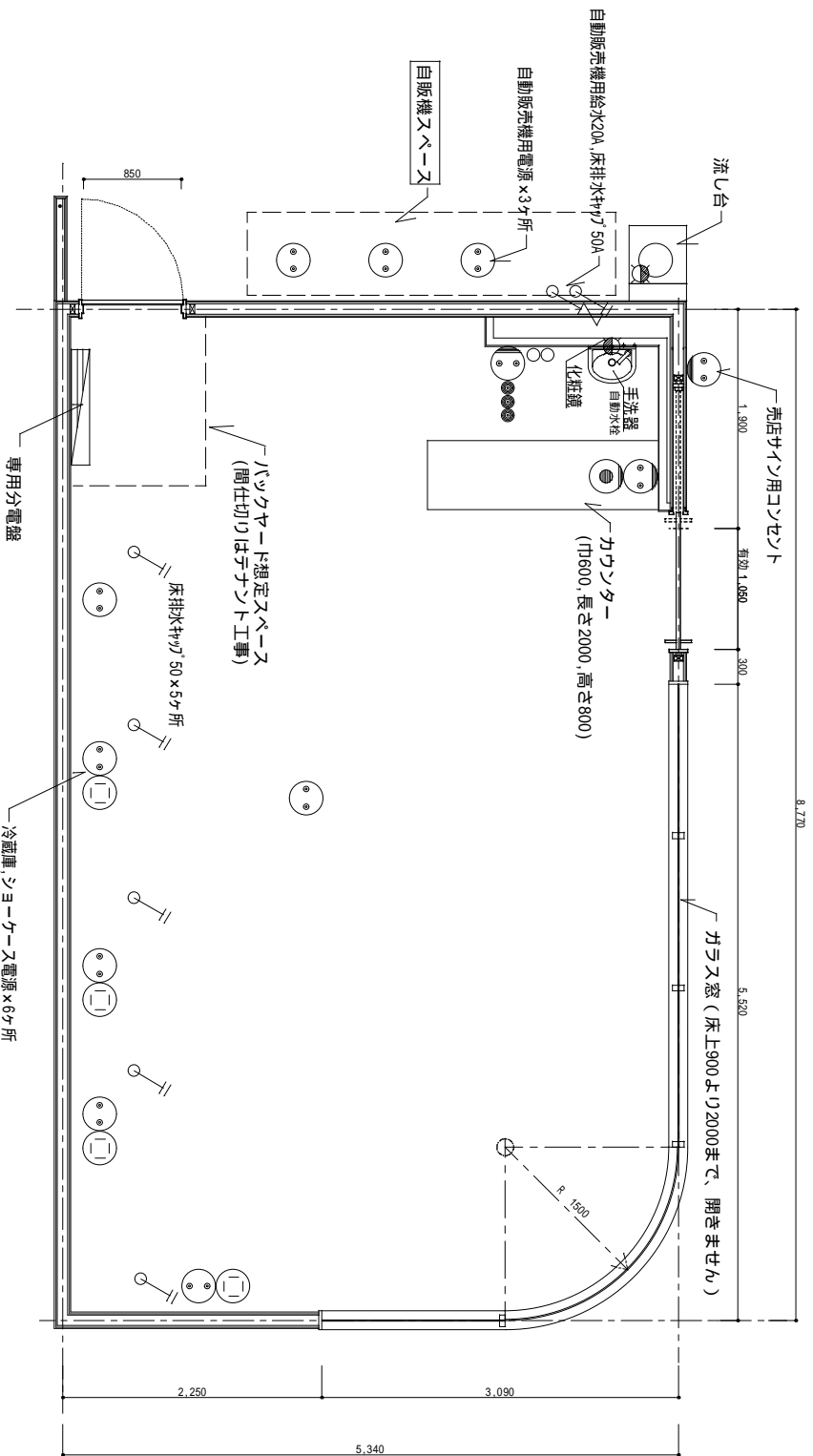


# 売店平面図



## 仕上







床 : ビニール床シート  
 壁 : ボード上ペンキ仕上  
 天井 : 石膏ボード  
 天井高さ : 2500

数字の単位はmm

## 設備内容

照明 : 実装  
 冷暖房 : 実装  
 換気 : 実装  
 給排水 : 図示の通り  
 電気容量 : 照明・コンセント10kW、動力10kW  
 計量 : 電灯、動力、給水

## 凡例

 壁取付1 100Vコンセント (2口7-2付)  
 天井付1 100Vコンセント (2口引掛け、7-2付)  
 天井付3 200Vコンセント (20A7-2付)  
 電話受け口 (電話器は別工事)  
 照明スイッチ  
 冷暖房調節器